

기업직업훈련카드 절차 및 안내

교육담당자

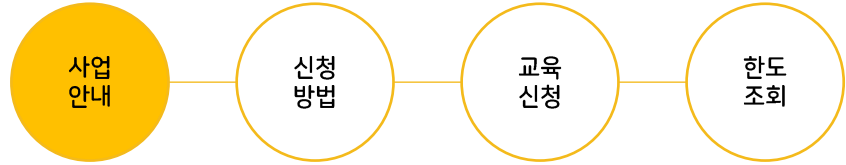
CONTENTS OVERVIEW

사람의 가치를 키우는 교육 전문 기업



- 사업 안내 3
- 신청 방법 4
- 교육 신청 13
- 한도 조회 15

사업 안내



□ 기업직업훈련카드란?

중소기업의 재직자 직무능력 향상에 필요한 훈련과정을 한도 내 기업훈련 여건 및 수요에 맞게 수강할 수 있는 훈련바우처입니다.

□ 지원 대상: 우선지원대상기업 중 아래의 ① 또는 ②의 조건에 해당하는 기업

- ① 최근 3개년('21~'23)간 사업주훈련에 참여한 이력이 없는 기업
- ② 상시근로자 수 50인 미만 기업 (상시근로자 수는 신청일 기준의 고용보험 DB에서 확인되는 인원으로 산정)

□ 선정 방식 및 절차: 훈련바우처를 발급받고자 하는 기업은 지원대상 요건을 충족해야 하며, 신청서 작성 후 발급대상 여부에 대한 유효성 검사를 통해 선착순으로 선정합니다.

□ 바우처 사용기간: 2024.01.15.(월)~12월 까지

* 예산 소진 시 사업이 조기 종료될 수 있으며, 사업 종료로 인해 남은 기업한도금은 자부담이 발생하는 훈련과정에 활용할 수 있음

□ 주요 내용

기업 규모에 따라, 500만원부터 납부한 고용보험료의 240%까지 훈련바우처 지원(자부담 10% 면제)
단, 바우처 한도액은 기업의 연간 지원한도금액을 넘을 수는 없음


HRD-Net에서 지원 가능 금액 및 잔여 한도액 실시간 확인 가능

* 한도액을 확인하고자 할 경우, 기업회원으로 회원가입 및 로그인 필요

원격훈련 참여자에 대한 만족도조사 의무 실시

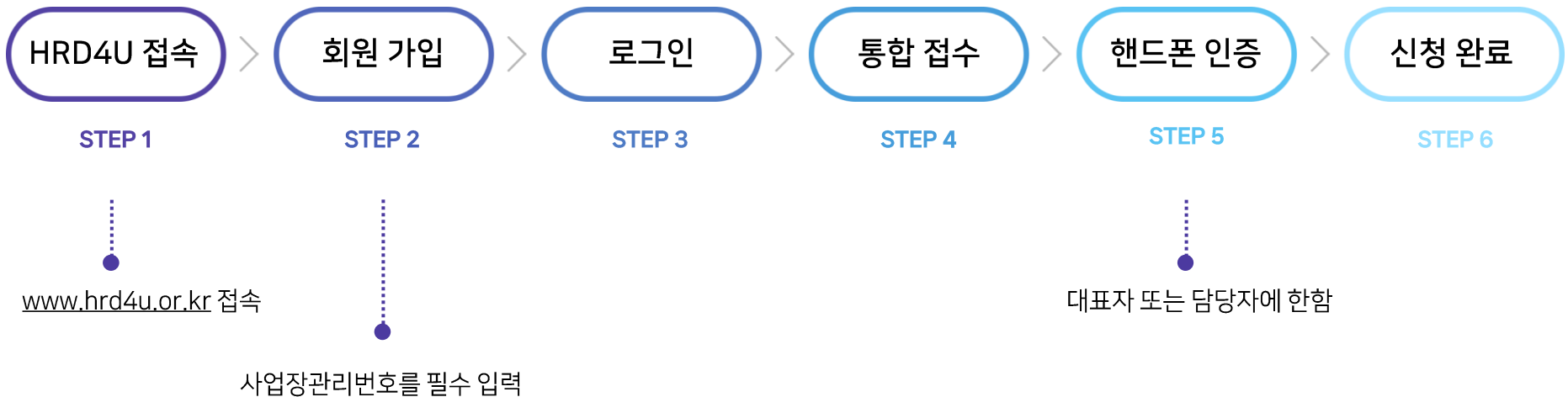
* 기업직업훈련카드 참여자는공단(훈련품질관리국)에서 제공하는 통합만족도 조사(설문)에 필수 참여하여야 함(추후 재공지 예정)

신청 방법




기업직업훈련카드 신청 절차

- 신청기간: 2024.01.11.(목) 10시 ~ 2만 개소 마감 시 까지('24년 12월까지 상시 접수)



* 회원가입 시 사업장관리번호를 제대로 입력하지 않은 경우 기업직업훈련카드 신청이 불가하니 유의바랍니다.

신청 방법



기업직업훈련카드 발급 신청

1) HRD4U 홈페이지 -> 기업회원 가입하기 -> 이용약관 및 개인정보 수집 및 이용에 대한 동의
- 신청 링크 바로가기: www.hrd4u.or.kr

1 아이디
비밀번호
아이디 저장
로그인
회원가입 | 아이디찾기 | 비밀번호찾기

2 개인회원 가입하기
만 14세 이상의 HRD콘텐츠 사용자, 전문가 인력풀 신청

기업회원 가입하기
학습조직화 사업, 우수기관 인력풀 신청, 기업직업훈련카드 등 능력개발 사업 참여기업

유관기관회원 가입하기
ISC(지역인자위), RSC(산업별 인자위), 국가 인적자원개발 컨소시엄(허브사업단 및 공동훈련센터) 공동훈련센터 성과평가 대상기관들만 회원가입이 가능합니다.

3 (필수) 이용약관 동의 내용보기

1. 본 약관은 HRD4U (이하 "당 사이트")가 제공하는 모든 서비스(이하 "서비스")의 이용조건 및 절차, 이용자와 당 사이트의 권리, 의무, 책임사항과 기타 필요한 사항을 규정함을 목적으로 합니다.

2. HRD4U는 고용보험법 제31조(직업능력개발의 촉진) 및 동법 시행령 제52조(직업능력개발의 촉진), 제145조(권한의 위임 등), 근로자직업능력개발법 시행령 제 5조의 2(공공단체의 직업능력개발사업)에 따라 서비스를 제공하고 있습니다.

제 2 조 (약관의 효력과 변경)


1. 당 사이트는 귀하가 본 약관 내용에 동의하는 것을 조건으로 귀하에게 서비스를 제공할 것이며, 귀하가 본 약관의 내용에 동의하는 경우, 당 사이트의 서비스 제공 행위 및 귀하의 서비스 사용 행위는 본 약관이 우선적으로 적용될 것입니다.

3. 당 사이트는 본 약관의 변경사항을 변경할 경우, 가입자에게 변경된 이용약관에 변경사항을 게시하고, 홈페이지 이용약관, 개인정보 수집/이용에 모두 동의합니다.

(필수) 개인정보 수집 및 이용에 대한 동의 내용보기

확인

신청 방법




기업직업훈련카드 발급 신청

2) 아이디 정보 및 기업 정보 입력-> 가입하기

4 아이디 정보	5 기업 정보
<p>아이디 *</p> <input type="text"/> 아이디는 소문자로만 입력해주세요. 사용가능합니다. <p>비밀번호 *</p> <input type="text"/> 비밀번호는 특수문자를 포함하여 9자 이상이어야 합니다. <p>비밀번호 확인 *</p> <input type="text"/>	<p>유형선택 * <input type="radio"/> 법인 <input type="radio"/> 개인사업자</p> <p>법인명(사업자명) *</p> <input type="text" value="드림캠퍼스"/>
	<p>사업자등록번호 *</p> <input type="text" value="457"/> - <input type="text" value="81"/> - <input type="text" value="00976"/>
	<p>사업장관리번호 *</p> <input type="text"/> 사용가능합니다. 현장맞춤형 체계적훈련지원사업시 사업장관리번호 입력 필수 사업장관리번호를 모르실 경우 관할 소속기관으로 문의하시기 바랍니다. <input type="button" value="관할소속기관"/>
	<p>대표자명 *</p> <input type="text" value="서재홍"/>
	<p>전화번호 *</p> <input type="text" value="02"/> - <input type="text" value="1522"/> - <input type="text" value="5060"/>
	<p>주소 *</p> <input type="text" value="52694"/> <input type="button" value="주소검색"/> 경남 진주시 남강로 475 (신안동) <input type="text" value="7층"/>

- 1) 아이디 정보 입력
- 2) 기업 정보 입력
- * 사업장관리번호를 입력하지 않으면 기업직업훈련카드의 신청이 불가능합니다.

신청 방법




기업직업훈련카드 발급 신청

3) 회원가입 완료-> 로그인

6 회원가입을 환영합니다.

1 회원유형 선택 2 약관확인 및 동의 3 본인인증 4 회원정보 입력 5 가입완료



HRD4U 회원가입을 환영합니다.

HRD4U 회원으로 가입하여 주셔서 감사합니다.
담당자 님은 아이디 ID로 회원가입이 완료되었습니다.

[메인으로](#) [로그인](#)

사업소개 통합접수 능력개발 전담주치의 홍보센터 HRD4U 소개

검색어를 입력해 주세요.

HRD콘텐츠 직업능력의달 인적자원개발 컨퍼런스 전문가인력풀 인적자원개발 우수기관인증 청년친화형 기업 ESG 지원사업

현장맞춤형 체계적훈련 지원사업 학습조직화 사업 기업직업훈련지원시스템 (능력개발전담주치의)


편리한 원스톱 접수 통합접수 바로가기

기업 맞춤 성장코칭 능력개발 전담주치의

드림캠퍼스 님 안녕하세요.

[마이페이지](#) [로그아웃](#)


신청 방법



기업직업훈련카드 발급 신청

4) 통합접수-> 기업직업훈련카드 발급 신청

신청 방법



기업직업훈련카드 신청 방법

5) 2024년 지원금 관련 유의사항 확인 및 신청서 작성


8	사업장 관리번호 조회 (고용보험 관리번호, 11자리) *	<input type="text"/> <input type="button" value="고용보험 관리번호 조회"/>										
	회원가입시 등록된 고용보험 사업장 관리번호만 입력가능합니다. (타사 대행신청 불가)											
고용보험 관리번호 조회 결과	<table border="1"> <thead> <tr> <th>고용보험 사업장관리번호</th> <th>기업명</th> <th>우선지원대상기업</th> <th>사업주 훈련 참여 이력 (2020~2023)</th> <th>상시근로자수</th> </tr> </thead> <tbody> <tr> <td></td> <td>주식회사 드림캠퍼스</td> <td>해당</td> <td>X</td> <td>-</td> </tr> </tbody> </table>	고용보험 사업장관리번호	기업명	우선지원대상기업	사업주 훈련 참여 이력 (2020~2023)	상시근로자수		주식회사 드림캠퍼스	해당	X	-	
고용보험 사업장관리번호	기업명	우선지원대상기업	사업주 훈련 참여 이력 (2020~2023)	상시근로자수								
	주식회사 드림캠퍼스	해당	X	-								
기업명 *	<input type="text" value="주식회사 드림캠퍼스"/>	대표자 명 *	<input type="text" value="서재홍"/>									
소재지 *	<input type="text" value="52694"/> <input type="button" value="우편번호 찾기"/>											
	<input type="text" value="경남 진주시 남강로 475"/>											
	<input type="text" value="7층"/>											
상시근로자 수 *	<input type="text"/>	고용보험 사업장관리번호 *	<input type="text"/>									
산업분류 (업종) *	<input type="text"/>	희망 훈련분야 *	<input type="text"/>									
담당자 성명 *	<input type="text"/>	휴대폰번호 *	<input type="text"/>									
이메일 주소 *	<input type="text" value="supergirl35@dreamcampus.co.kr"/>											

사업장 관리번호를 입력 후, “고용보험 관리번호 조회”를 클릭하면 기업직업훈련카드 지원 대상 여부를 확인할 수 있습니다.

- [지원대상] 우선지원대상기업 중 아래 (1) 또는 (2)에 해당하는 기업
- (1) 최근 3개년간 사업주 훈련에 참여한 이력이 없는 기업
 - (2) 상시근로자 수 50인 미만 기업

조회 결과를 확인하고 빈칸을 모두 입력해주시기 바랍니다.

신청 방법



기업직업훈련카드 신청 방법

6) 2024년 기업직업훈련카드 지원에 대한 안내 및 확인사항 동의 후 신청하기

9 2024년 기업직업훈련카드 지원에 대한 안내 및 확인사항

개인정보 수집 및 이용에 대한 안내

회원약관

제 1장 총칙

1. 수집하는 개인정보의 항목

HRD4U는 회원가입, 원활한 고객상담, 각종 서비스의 제공을 위해 최초 회원가입 당시 아래와 같은 최소한의 **개인정보를 필수항목으로 수집**하고 있습니다.

- **성명, 생년월일, 성별, 이메일, 휴대전화번호**


2. 개인정보의 수집 및 이용 목적

- 2024년 기업직업훈련카드 시범사업 모집 공고 및 위 약관의 내용을 확인하고 동의합니다.
- 신청자격을 갖추지 못하였거나 신청자격과 관련한 허위 또는 부정한 사실이 발견되는 경우 발급 취소됨을 확인합니다.
- 불법 리베이트나 끼워팔기 등 국민평생직업능력개발법 제 21조에 해당될 경우 지원받을 수 없음을 동의하며, 행정처분이 내려질 수 있음을 확인합니다.
- 기업직업훈련카드 지원은 기업의 연간 지원 한도액을 초과할 수 없음을 확인합니다.

*** 기업직업훈련카드는 공통법정훈련(개인정보보호, 산업안전보건, 성희롱 예방, 장애인 인식개선, 퇴직연금 교육 등) 및 직무법정훈련(보수교육 등 직종별 법적이수교육)을 지원하지 않으니 부정훈련에 유의하여 주시기 바랍니다.**

취소 **신청하기**

신청 방법



기업직업훈련카드 신청 방법

7) 핸드폰 인증

이용 중이신 통신사를 선택해 주세요.

이름 중이신 통신사를 선택해 주세요.

PASS로 인증하기 | 문자(SMS)로 인증

PASS로 인증하기 | 문자(SMS)로 인증

인증번호
숫자 6자리 입력 2:58
시간연장

취소 | 확인


인증번호 문자를 못 받으셨나요?
* 입력하신 인증정보가 일치하지 않을 경우, 인증번호 문자는 발송되지 않습니다.
* 인증번호가 문자로 수신되지 않을 경우 정확한 정보로 재시도해 주시기 바랍니다.

최종 신청을 위해 핸드폰 인증을 진행해야하며, 인증은 대표자나 직원에 한해 가능합니다.

이용 중이신 통신사를 선택 후

“PASS 로 인증하기” 또는 “문자(SMS)로 인증하기” 중 선택하여 인증을 진행해주시기 바랍니다.

신청 방법



기업직업훈련카드 신청 방법

8) 신청 완료-> 기업직업훈련카드 발급 결과 확인

2024년 기업직업훈련카드 발급 결과조회

카드 신청이 승인되었습니다.

2024년 지원한도 부여결과 조회

- 카드 승인부터 한도 부여까지 2~3일 가량 소요됩니다.

- 카드 한도는 HRD-Net을 통해 조회가 가능합니다.

* [HRD-Net\(hrd.go.kr\)](http://hrd.go.kr) > 기업회원 로그인 > 사업장 지원금 지원한도 조회 > 기업직업훈련카드 한도 확인

- 카드 한도 부여 시점부터 훈련생 등록이 가능합니다.

기업직업훈련카드 활용방법 알아보기

위탁훈련 : 위탁훈련기관에서 운영하는 '기업직업훈련카드' 전용 과정 참여

* (참여방법) HRD-Net에서 훈련과정 검색, 훈련기관으로 문의하세요.

[hrd.go.kr -> 훈련과정 -> 기업훈련과정 -> 사업주 훈련 -> 검색어에 '기업직업훈련카드'를 입력, 검색기간은 2022년 1월 부터 가능]

자체훈련 : 기업에서 훈련과정 개설, 인정신청, 비용신청을 직접 수행

* (참여방법) 한국산업인력공단 소속기관으로 자체훈련 참여 컨설팅을 신청해보세요. 처음하는 기업에서도 사내 교육훈련을 시작할 수 있도록 안내합니다.

현장맞춤형 체계적훈련 지원사업 관련 지부지사안내

한국산업인력공단의 지부지사정보를 조회할 수 있습니다.

지부지사안내

카드 한도 부여 시점부터 훈련생 등록이 가능합니다.

1. 신청을 완료한 뒤 다시 신청화면에서 정보 입력 후 인증을 진행하면 즉시 최종 발급여부를 확인할 수 있습니다.


2. 카드 승인부터 한도 부여까지 2~3일 가량 소요됩니다.

3. 카드 한도는 HRD-NET을 통해 조회가 가능합니다.

4. 카드 한도 부여 시점부터 훈련 참여가 가능합니다.

* 결과 통보로부터 2~3일 이후

교육 신청




수강신청서 작성 방법

교육 수강 신청서							
위탁기관	업체명						
	주소						
	전화번호						
	전자계산서 E-mail						
교육담당자	소속	직통번호					
	직위	성명					
	E-mail						
교육과정명							기업훈련카드 진행
교육기간							
<p>※아래의 개인정보는 교육진행을 위해 필요하므로 예시의 표시형식대로 빠짐없이 기재부탁드립니다. (성명, 주민번호, 휴대폰, 고용보험관리번호는 필수이며 이메일, 비고는 선택사항)</p> <p>※ 고용보험관리번호 조회방법: ①근로복지공단 홈페이지 접속→②고객소통(민원/조회-우리회사 보험관리번호 조회하기(사업장용)) ▶고용보험관리번호 조회 바로가기 : https://www.kcomwel.or.kr/kcomwel/paym/insu/srch.jsp</p>							
순번	성명	주민등록번호	휴대폰	고용보험관리번호	이메일	비고	주민번호
1	홍길동	000000-0000000	010-0000-0000	000000000000	dream@dreamcampus.co.kr	기업훈련카드	오류

수강신청서 작성에 대한 자세한 방법은 다음 페이지를 확인해주세요^^!

교육 신청

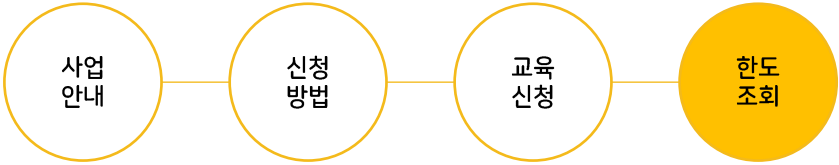


수강신청서 작성 방법

1. 기업교육카드로 진행가능한 과정 목록을 확인합니다.
2. 환급탭에 명단을 작성해주시기 바랍니다.
 - 일반 "사업주훈련"과 구분을 위해 "기업훈련카드"로 교육을 진행하는 것은 수강신청서 및 메일 제목에 꼭 표시해주시기 바랍니다.(p13 참고)
3. 사업자등록증 첨부
4. 위탁기관 정보와 교육담당자 정보 작성
5. 교육 과정과 교육 기간 작성
 - 교육은 매주 수요일에 시작하여 한 달간 진행 * 2월 10일 교육 시작 -> 3월 9일 교육 종료
 - 교육 시작일 1주전에는 신청서를 제출 필요
6. 성명, 주민등록번호, 휴대폰번호, 고용보험관리번호는 필수 작성
 - 핸드폰번호는 아이디, 생년월일은 비밀번호에 활용
7. 이메일은 필수 입력 사항은 아니나 비밀번호를 잊어버렸을 경우 임시비밀번호를 등록된 메일로 발송함

수강신청서(양식)는 대표전화(1522-5060)로 연락주시면 교육 진행 방법과 함께 메일로 전달드리겠습니다.

한도 조회



교육 수강신청 전 기업별 바우처 지원한도금을 꼭 확인해주시기 바랍니다.

1. <http://hrd.go.kr> 접속> 기업회원 로그인> 나의 서비스(기업)> 사업주훈련> 지원한도 조회

☰ 홈 > 나의 서비스(기업) > 사업주훈련 > 지원한도 조회

회원서비스관리

본인인증

사업장관리

사업주훈련

지원한도 조회 ←

비용관리 (자체훈련 등)

비용관리 (위탁훈련)

카드결제관리

훈련명단등록(위탁훈련)

사업장규모 변경

사업주훈련현황 조회

미신청 지원금

일학습병행

지원한도 조회

사업장 정보

사업장관리번호	1234567890	사업장명	주식회사드림캠퍼스
회사주소	[52694] 경상남도 진주시 남강로 475 (신안동) 7층	전화번호	02-1522-5060
총상시근로자수	100명	대표자명	서재홍
대규모/우선지원대상구분	우선지원대상	보험료체납여부	없음

개산보험료 및 지급(가능)액 정보 2023년 ▾

신청년도	개산보험료	요율	지원한도	기지급액		지급가능액		미지급 처리금액
				항상	양성	자사	타사	전체
2023	0	240	0	0	0	50,000,000	0	0

기업직업훈련카드 지급 정보 ※ 기업직업훈련카드를 통한 지원은 사업주훈련 지원한도를 초과할 수 없습니다.

신청년도	기업직업훈련카드 한도액	사용액	잔액
기업직업훈련카드 신청 정보가 없습니다.			

감사합니다.
당신의 꿈을 응원합니다!



드림캠퍼스