

mOTP 인증 매뉴얼

당신의 꿈을 응원합니다

CONTENTS OVERVIEW

사람의 가치를 키우는 교육 전문 기업



- mOTP 안내 3
- 앱 설치방법 4
- mOTP 이용 등록 6
- mOTP 인증 7
- mOTP 인증 유의사항 8

mOTP 안내

mOTP
안내

앱 설치
방법

mOTP
이용
등록

mOTP
인증

유의
사항

mOTP 란

mOTP란 본인의 휴대전화에 설치된 어플리케이션을 통해 무작위로 생성되는 일회용 패스워드를 이용하는 인증 방식으로, 원격훈련과정 수강 시 본인인증을 요구하는 시점(최초 입과 시, 매 8차시 학습, 평가 응시 등)에 활용됩니다.

mOTP 인증 시점

1. 최초 입과 시
2. 매 8차시 학습 시(1~8차시 / 9~16차시 / 17~24차시 등)
3. 평가 응시 시(진행, 최종, 과제)

- 최초 입과 시에는 mOTP, 본인인증(휴대폰, 범용공동인증서) 으로 인증
- 매 8차시 진도 진행 시 or 평가 응시 시에는 mOTP 로만 인증 가능



앱 설치 방법 - 안드로이드

mOTP
안내

앱 설치
방법

mOTP
이용
등록

mOTP
인증

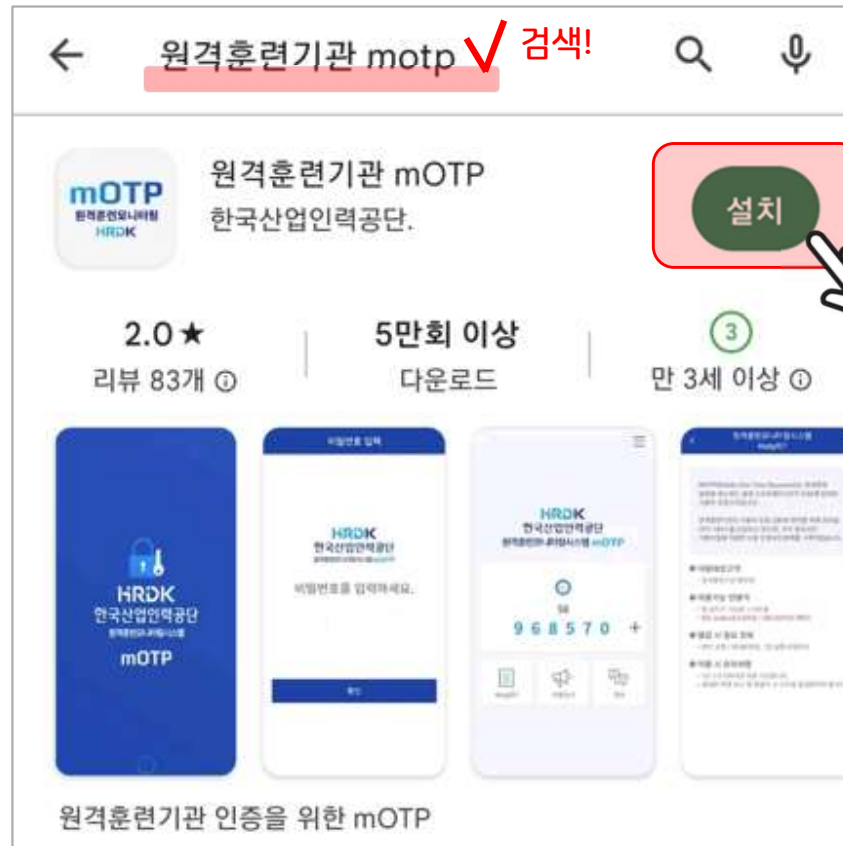
유의
사항

[안드로이드 사용자]

1. 휴대폰에서 "Play 스토어"에 들어갑니다.
2. 검색창에 "원격훈련기관 mOTP"를 검색하여 앱을 설치합니다.



Play 스토어



앱 설치 방법 - iOS

mOTP
안내

앱 설치
방법

mOTP
이용
등록

mOTP
인증

유의
사항

[iOS 사용자]

1. 휴대폰에서 "App store"에 들어갑니다.
2. 검색창에 "원격훈련 mOTP"를 검색하여 앱을 설치합니다.



App store



mOTP 이용 등록

mOTP
안내

앱 설치
방법

mOTP
이용
등록

mOTP
인증

유의
사항

[안드로이드 사용자, iOS 사용자 공통]

1. 설치된 “원격훈련기관 mOTP” 앱을 실행합니다.
2. 개인정보 수집에 동의 후 이름, 휴대폰번호, 사용할 패스워드를 설정합니다.
3. 이름, 휴대폰번호를 확인 후 ‘확인’ 또는 ‘OK’ 버튼을 클릭합니다.

The registration process consists of the following steps:

- 개인정보 수집 (Personal Information Collection):** A screen explaining the purpose of data collection and a button to agree.
- mOTP 등록 (mOTP Registration):** A screen where users enter their name, phone number, and a password. A confirmation button is at the bottom.
- Confirmation:** A pop-up dialog asking if the user wants to use mOTP.
- mOTP Screen:** The final screen displaying a 6-digit mOTP code and a 60-second timer.

개인정보는 드림캠퍼스에 등록되어 있는 교육생 정보와 일치해야하며,
최초 이용 등록 후에는 패스워드를 입력한 뒤 개인 OTP 6자리 번호를 확인할 수 있습니다.

mOTP 인증

mOTP
안내

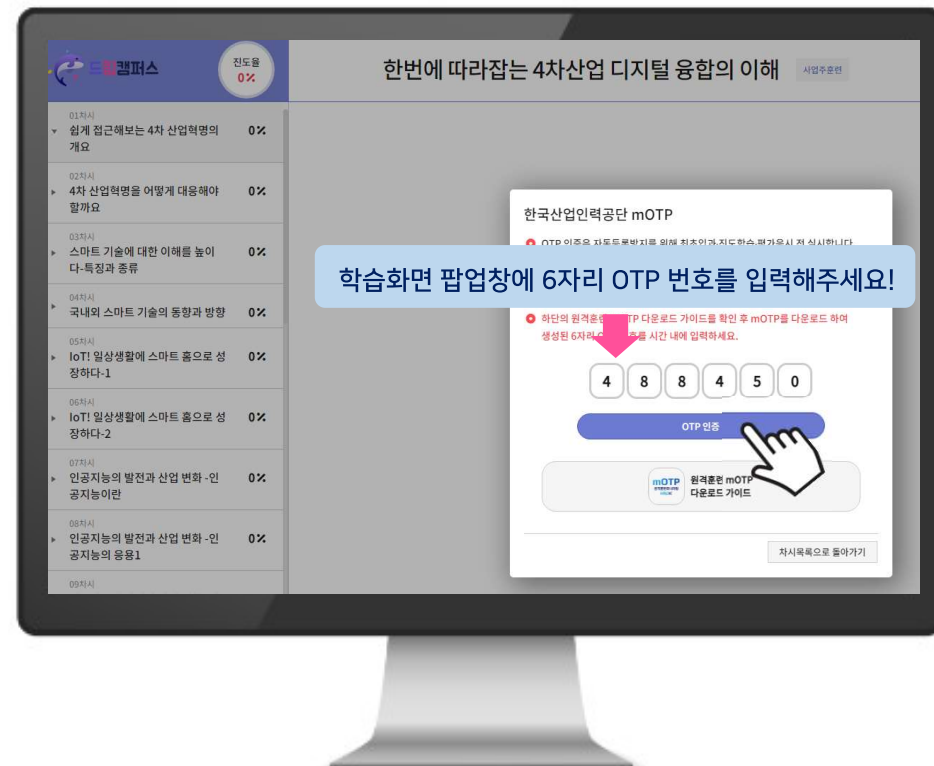

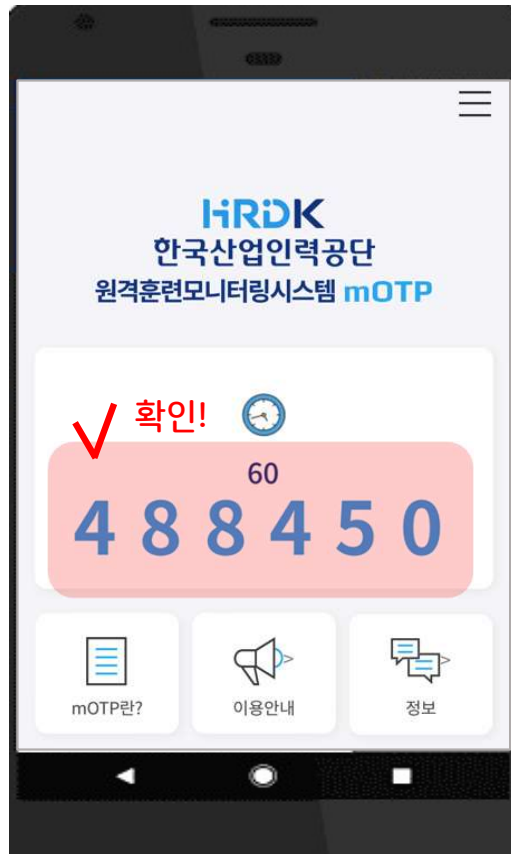
앱 설치
방법

mOTP
이용
등록

mOTP
인증

유의
사항

1. 휴대폰에서 생성된 개인 mOTP 6자리 번호를 확인합니다.
2. mOTP 인증화면 팝업창에 생성된 개인 OTP 6자리 번호를 입력합니다.
3. mOTP 인증 버튼을 클릭한 뒤 학습을 시작합니다.



mOTP 인증 유의사항



1. mOTP 이용 등록 시에는 교육 대상자의 정보를 입력해주시기 바랍니다.

- 본인 명의의 휴대폰이 아니더라도 학습 대상자의 정보를 입력해야 인증이 가능합니다. (휴대폰 명의 정보 입력 X)

2. 인증번호의 유효시간은 60초이며, 시간 경과 시 새로운 번호로 갱신됩니다.

- 따라서 시간이 얼마 남지 않았다면 조금 기다렸다가 새로운 번호로 갱신되면 확인하는 것을 권장합니다.
- 인증번호를 연속 5회 불일치 시 본인인증 (휴대폰, 범용공인인증서) 을 진행해야 합니다.

3. 인증번호를 확인한 뒤 입력하였는데 “인증번호가 일치하지 않습니다.

휴대전화를 한번 더 확인해주세요 " 라는 팝업창이 보인다면?

- 드림캠퍼스에 등록된 교육생 정보와 입력한 정보가 일치하지 않았을 경우에 해당하므로 “원격훈련기관 mOTP” 어플리케이션에서 mOTP 등록을 초기화 한 뒤 정확한 정보를 입력해주시기 바랍니다. 정확한 정보를 입력하였음에도 불구하고 인증이 되지 않는다면 드림캠퍼스로 연락주시기 바랍니다.

3. 패스워드는 되도록 기억하기 쉬운 숫자로 설정하는것을 권장합니다.

- mOTP 재실행에는 패스워드를 입력해야만 OTP 번호를 확인할 수 있습니다.
- 패스워드를 잊어버렸다면 mOTP 등록을 초기화 한 뒤 재등록 후 인증을 진행해주시기 바랍니다.

↓ mOTP 초기화 화면

감사합니다.
당신의 꿈을 응원합니다!



드림캠퍼스